

Rating-Zertifikat [Jahr] für

Fachgeschäft Mustermann GmbH Musterhausen

Das Mitglied gehört zur Vergleichsgruppe (VG) H1 ¹⁾
 Anzahl der Mitglieder in der Vergleichsgruppe (VG) 26
 Das Mitglied hat die Mitgliedsnummer 1234567

Ausgangswerte des Mitglieds

	Wert zum Bilanzstichtag			Anteil in %		Anteil in %	
	[Jahr]-1 in EUR	[Jahr] in EUR	Veränderung in %	Mitglied [Jahr]-1	[Jahr]	VG [Jahr]-1	[Jahr]
Aktiva (Vermögenswerte)							
Immaterielle Vermögensgegenstände	5.050	6.000	+ 18,81	1,99	2,30	2,23	0,57
Sachanlagen	101.250	121.000	+ 19,51	39,86	46,33	16,65	25,80
Finanzanlagen des Anlagevermögens	25.000	25.000	± 0,00	9,84	9,57	4,87	4,61
Anlagevermögen	131.300	152.000	+ 15,77	51,69	58,20	23,74	30,98
Vorräte	54.525	51.000	- 6,46	21,46	19,53	37,75	34,34
Forderungen und sonstige Vermögensgegenstände	46.705	42.250	- 9,54	18,39	16,18	33,81	30,38
Wertpapiere des Umlaufvermögens	0	156	-	0,00	0,06	0,00	1,29
Liquide Mittel	20.500	15.455	- 24,61	8,07	5,92	3,68	2,31
Umlaufvermögen	121.730	108.861	- 10,57	47,92	41,68	75,25	68,32
Aktive Rechnungsabgrenzung	1.000	295	- 70,50	0,39	0,11	1,01	0,69
Summe der Aktiva	254.030	261.156	+ 2,81	100,00	100,00	100,00	100,00

Auf Grund maschineller Bearbeitung können Rundungsdifferenzen auftreten.

¹⁾ Zur Vergleichsgruppe H1 gehören alle Mitglieder mit Haftungsbeschränkung (GmbH, AG, GmbH & Co. KG) und einem Jahresumsatz bis 1,5 Mio. EUR.

**Rating-Zertifikat [Jahr] für
Fachgeschäft Mustermann GmbH
Musterhausen**

Ausgangswerte des Mitglieds	Wert zum Bilanzstichtag			Anteil in %		Anteil in %	
	[Jahr]-1 in EUR	[Jahr] in EUR	Veränderung in % ¹⁾	Mitglied		VG	
				[Jahr]-1	[Jahr]	[Jahr]-1	[Jahr]
Passiva (Verbindlichkeiten)							
Wirtschaftliches Eigenkapital	45.150	49.460	+ 9,55	17,77	18,94	4,67	9,84
Langfristige Bankverbindlichkeiten	32.564	21.466	- 34,08	12,82	8,22	16,74	18,35
Gesellschafterdarlehen ohne Eigenkapitalcharakter	0	0	± 0,00	0,00	0,00	2,21	6,00
Sonstige langfristige Verbindlichkeiten	1.500	11.000	+ 633,33	0,59	4,21	11,96	14,13
Langfristiges Fremdkapital	34.064	32.466	- 4,69	13,41	12,43	30,92	38,47
Kurzfristige Bankverbindlichkeiten	56.129	54.666	- 2,61	22,10	20,93	16,32	20,97
Verbindlichkeiten aus Lieferungen und Leistungen	44.970	47.974	+ 6,68	17,70	18,37	18,43	12,77
Wechselverbindlichkeiten	0	0	± 0,00	0,00	0,00	5,46	1,38
Sonstige kurzfristige Verbindlichkeiten	71.040	73.278	+ 3,15	27,97	28,06	24,21	16,45
Kurzfristiges Fremdkapital	172.139	175.918	+ 2,20	67,76	67,36	64,42	51,57
Passive Rechnungsabgrenzung	2.677	3.312	+ 23,72	1,05	1,27	0,00	0,00
Summe der Passiva	254.030	261.156	+ 2,81	100,00	100,00	100,00	100,00

¹⁾ Bei Vorzeichenwechsel wird keine Veränderungsrate ausgewiesen.

Rating-Zertifikat [Jahr] für Fachgeschäft Mustermann GmbH Musterhausen

Ausgangswerte des Mitglieds

Ausgangswerte des Mitglieds	Wert zum Bilanzstichtag			Anteil in %		Anteil in %	
	[Jahr]-1	[Jahr]	Veränderung in % ¹⁾	Mitglied		VG	
	in EUR	in EUR		[Jahr]-1	[Jahr]	[Jahr]-1	[Jahr]
Gewinn- und Verlustrechnung							
Umsatz (netto)	556.978	565.194	+ 1,48	100,00	100,00	100,00	100,00
+/- Bestandsveränderungen und akt. Eigenleistungen	13.111	12.591	- 3,97	2,35	2,23	0,12	0,04
- Materialaufwand	225.031	240.501	+ 6,87	40,40	42,55	71,43	66,63
= Rohertrag	345.058	337.284	- 2,25	61,95	59,68	28,70	33,41
+ Sonstige Erträge	15.265	14.189	- 7,05	2,74	2,51	1,61	2,73
- Sonstige Aufwendungen	115.464	113.645	- 1,58	20,73	20,11	14,10	14,60
= Brutto-Rohertrag	244.859	237.828	- 2,87	43,96	42,08	16,21	21,54
- Personalkosten	180.120	185.610	+ 3,05	32,34	32,84	14,60	17,06
- Kosten- und Ertragssteuern	3.071	2.048	- 33,31	0,55	0,36	0,36	0,29
= Erweiterter Cash Flow	61.668	50.170	- 18,65	11,07	8,88	1,25	4,19
- Zinsen	5.465	6.454	+ 18,10	0,98	1,14	1,45	1,77
= Cash Flow	56.203	43.716	- 22,22	10,09	7,73	-0,20	2,41
- Abschreibungen	21.312	22.423	+ 5,21	3,83	3,97	1,50	1,62
= Betriebsergebnis	34.891	21.293	- 38,97	6,26	3,77	-1,70	0,80
+ Außerordentliche Erträge	0	50	-	0,00	0,01	0,19	0,02
- Außerordentliche Aufwendungen	0	0	± 0,00	0,00	0,00	0,00	0,02
= Jahresüberschuss / Jahresfehlbetrag	34.891	21.343	- 38,83	6,26	3,78	-1,51	0,80

¹⁾ Bei Vorzeichenwechsel wird keine Veränderungsrate ausgewiesen.

Rating-Zertifikat [Jahr] für Fachgeschäft Mustermann GmbH Musterhausen

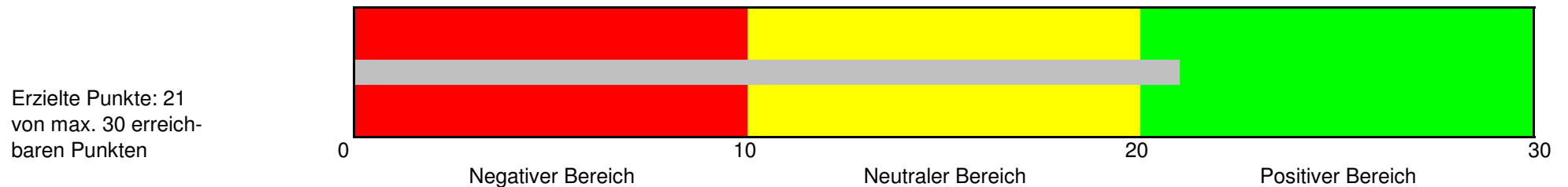
Analyse der Vermögenslage

V1 Eigenkapitalquote	$\frac{\text{Wirtschaftliches Eigenkapital abzüglich immaterielle Vermögensgegenstände}}{\text{Bilanzsumme abzüglich immaterielle Vermögensgegenstände}} \times 100$
V2 Bankverbindlichkeitenquote	$\frac{\text{Bankverbindlichkeiten}}{\text{Bilanzsumme}} \times 100$

Kennziffer	Mitglied			Bench- mark	Abweichung zur Benchmark		Vergleichsgruppe		
	[Jahr]-1 in %	[Jahr] in %	Veränd. in %-Punkten		[Jahr]-1	[Jahr]	[Jahr]-1 in %	[Jahr] in %	Veränd. in %-Punkten
Eigenkapitalquote	16,11	17,03	+ 0,93	25,0	- 8,89	- 7,97	2,50	9,32	+ 6,82
Bankverbindlichkeitenquote	34,91	29,15	- 5,76	25,0	+ 9,91	+ 4,15	33,05	39,32	+ 6,26

Rating-Zertifikat [Jahr] für Fachgeschäft Mustermann GmbH Musterhausen

Analyse der Vermögenslage



Rating bedeutet, ein Unternehmen hinsichtlich seiner nachhaltigen Zahlungsfähigkeit (Bonität) zu bewerten. Dabei werden die Informationen über das Unternehmen zu einer Kennziffer bzw. Ratingnote verdichtet, die das Risiko des Kreditnehmers ausdrückt. Deshalb ist Rating nicht nur für den Kreditgeber ein unverzichtbares Instrument, es liefert auch dem Unternehmen als Kreditnehmer wertvolle Daten für ein Stärken-Schwächen-Profil aus unabhängiger Sicht. So ermittelt das Rating, ob eine gravierende Verschlechterung des wirtschaftlichen Umfelds ein Unternehmen ernsthaft in Existenznöte bringen kann. Das Rating bietet hier die Chance, Möglichkeiten zu erkennen, wie negativen Entwicklungen rechtzeitig entgegengesteuert werden kann.

Ein zentrales Bewertungskriterium beim Ratingprozess ist die Vermögenslage Ihres Unternehmens. Je größer Ihre Eigenkapitalbasis ist, desto eher kann Ihr Unternehmen wirtschaftliche Durststrecken überdauern. Eine gute Eigenkapitalbasis verschafft den nötigen Spielraum, um vorübergehende Umsatzrückgänge zu verkraften und mit entsprechenden Maßnahmen auf geänderte Rahmenbedingungen zu reagieren, beispielsweise durch Kosteneinsparungen und/oder betriebliche Umstrukturierungen.

Ihre Vermögenslage ist gut. Ihre finanziellen Polster sollten es ermöglichen, auch in einer wirtschaftlich schwierigen Situation die Reserven und die nötige Zeit zu haben, um auf veränderte Rahmenbedingungen zu reagieren.

Rating-Zertifikat [Jahr] für Fachgeschäft Mustermann GmbH Musterhausen

Analyse der Ertragslage

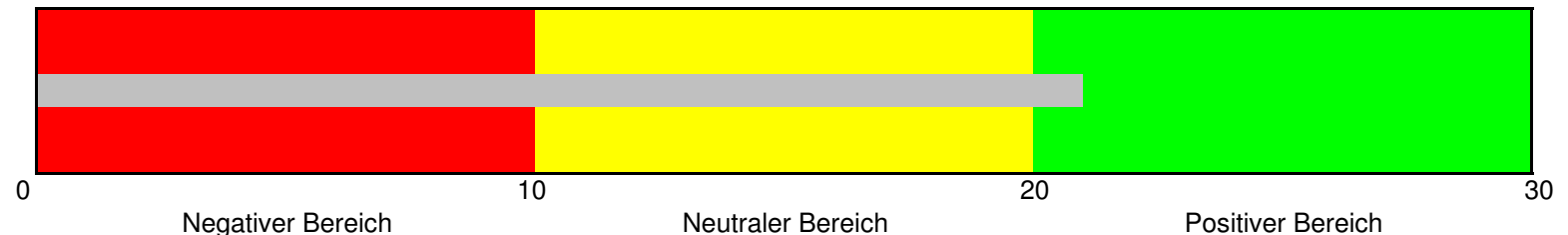
E1 Umsatzrendite	$\frac{\text{Jahresüberschuss}}{\text{Umsatz}} \times 100$
E2 Zinsbelastung	$\frac{\text{Zinsen}}{\text{Fremdkapital}} \times 100$

Kennziffer	Mitglied			Bench- mark	Abweichung zur Benchmark		Vergleichsgruppe		
	[Jahr]-1 in %	[Jahr] in %	Veränd. in %-Punkten		[Jahr]-1	[Jahr]	[Jahr]-1 in %	[Jahr] in %	Veränd. in %-Punkten
Umsatzrendite	6,26	3,78	- 2,49	3,5	+ 2,76	+ 0,28	-1,51	0,80	+ 2,31
Zinsbelastung	2,65	3,10	+ 0,45	2,5	+ 0,15	+ 0,60	4,49	4,61	+ 0,12

Rating-Zertifikat [Jahr] für Fachgeschäft Mustermann GmbH Musterhausen

Analyse der Ertragslage

Erzielte Punkte: 21
von max. 30 erreich-
baren Punkten



Von den drei Bereichen, die für die Beurteilung der nachhaltigen Zahlungsfähigkeit eines Unternehmens relevant sind - die Vermögenslage, die Ertragslage und die Finanzlage - hat die Ertragslage einen eher indirekten Einfluss auf das Rating. Normale Schwankungen der Ertragslage wirken sich in der Regel nicht sofort auf die Unternehmensbonität aus. Erst eine nachhaltige Veränderung der Ertragslage, die sich dann oft zusätzlich in einer Veränderung der Vermögens- und Finanzlage niederschlägt, hat eine entsprechende Wirkung auf das Unternehmensrating. Dennoch zählt auch die Ertragslage zum Kernbereich eines Ratings.

Die Ertragslage gibt darüber Auskunft, wie gut Ihr Unternehmen betriebswirtschaftlich aufgestellt und im Markt etabliert ist. Kurzfristige Ertragsrückgänge können ein gesundes Unternehmen verkräften. Mittel- und langfristig muss ein Unternehmen jedoch jedes Jahr Gewinne erwirtschaften, um Rücklagen zu bilden, das investierte Eigenkapital angemessen zu verzinsen und um neue Investitionen tätigen zu können.

Aus Ratingsicht ist die Ertragslage Ihres Unternehmens gut. Sie sollten prüfen, ob Sie in der momentanen Situation Rücklagen bilden können, um künftige Risiken finanziell abzusichern.

Rating-Zertifikat [Jahr] für Fachgeschäft Mustermann GmbH Musterhausen

Analyse der Finanzlage

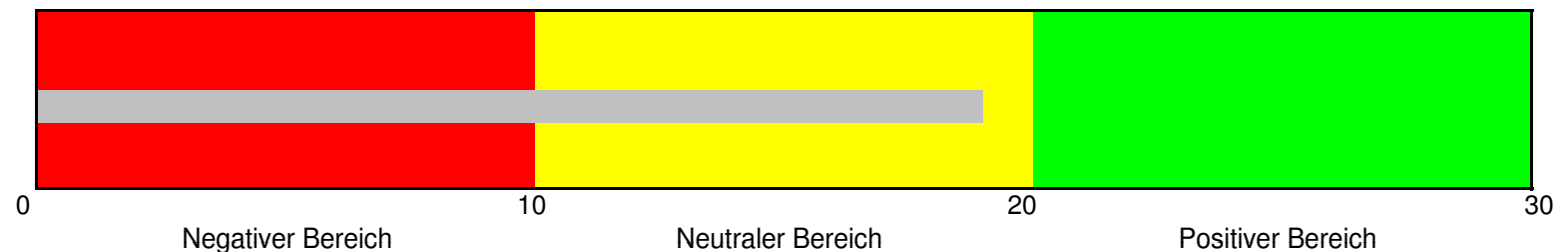
F1 Zahlungsziel (in Tagen)	$\frac{\text{Wechselverbindlichkeiten und Verbindlichkeiten aus Lieferungen und Leistungen}}{\text{Materialaufwand}} \times 360$
F2 Finanzkraft	$\frac{\text{Cash Flow abzüglich Bestandsveränderungen und aktivierte Eigenleistungen}}{\text{Fremdkapital abzüglich liquide Mittel}} \times 100$
F3 Liquidität	$\frac{\text{Liquide Mittel und Wertpapiere des Umlaufvermögens}}{\text{Kurzfristiges Fremdkapital}} \times 100$

Kennziffer	Mitglied			Bench- mark	Abweichung zur Benchmark		Vergleichsgruppe		
	[Jahr]-1 in %	[Jahr] in %	Veränd. in %-Punkten		[Jahr]-1	[Jahr]	[Jahr]-1 in %	[Jahr] in %	Veränd. in %-Punkten
Zahlungsziel (in Tagen)	71,94	71,81	- 0,13	20,0	+ 51,94	+ 51,81	40,88	32,61	- 8,27
Finanzkraft	23,20	16,13	- 7,07	25,0	- 1,80	- 8,87	-1,04	6,35	+ 7,39
Liquidität	11,91	8,87	- 3,04	10,0	+ 1,91	- 1,13	5,72	6,98	+ 1,27

Rating-Zertifikat [Jahr] für Fachgeschäft Mustermann GmbH Musterhausen

Analyse der Finanzlage

Erzielte Punkte: 19
von max. 30 erreich-
baren Punkten



Über eine gute Bonität zu verfügen bedeutet, auf Dauer alle eingegangenen Verbindlichkeiten fristgerecht bezahlen zu können. Daher spielt die Finanzlage eines Unternehmens beim Rating eine zentrale Rolle. Zahlungsschwierigkeiten entstehen, wenn die laufenden Rechnungen und Schulden eines Unternehmens nicht aus den erwirtschafteten Gewinnen (Cash Flow) beglichen werden können. Eine ausreichende Liquidität muss jederzeit gewährleistet sein.

Die Finanzlage Ihres Unternehmens wird anhand verschiedener Fragen beurteilt: Welches Zahlungsziel nehmen Sie durchschnittlich in Anspruch, d.h. wie lange benötigen Sie im Schnitt, um Ihre Verbindlichkeiten aus der Materialbeschaffung zurückzuzahlen? Wie hoch sind die erwirtschafteten Gewinne in Relation zu Ihren Verbindlichkeiten? Wie viel liquide Mittel stehen Ihnen zur Verfügung, um Ihren kurzfristigen Zahlungsverpflichtungen nachkommen zu können?

Die Finanzlage Ihres Unternehmens ist befriedigend. Trotzdem sollten Sie darauf achten, den Cash Flow und die Liquidität Ihres Unternehmens weiter zu steigern.

Rating-Zertifikat [Jahr] für Fachgeschäft Mustermann GmbH Musterhausen

Ratingskala

Ratingklasse	Klassenbeschreibung
A +	Sehr gute Bonität, nahezu kein Insolvenzrisiko.
A	Sehr gute bis gute Bonität, geringes Insolvenzrisiko.
A -	Gute Bonität, geringes Insolvenzrisiko.
B +	Befriedigende Bonität, bei einer Verschlechterung der wirtschaftlichen Rahmenbedingungen können Zahlungseingpässe auftreten.
B	Ausreichende Bonität, Insolvenzrisiko ist jedoch latent vorhanden.
B -	Mangelhafte Bonität, langfristig ist die Zahlungsfähigkeit nicht sicher gewährleistet.
C	Ungenügende Bonität, Gefahr von Zahlungsschwierigkeiten.
D	Es bestehen Zahlungsschwierigkeiten.

Das Ratingergebnis verdichtet die Beurteilung der Vermögens-, der Ertrags- und der Finanzlage aus dem Blickwinkel der nachhaltigen Zahlungsfähigkeit (Bonität) in einem Ratingsymbol, der sogenannten Ratingklasse.

Um die Entwicklung Ihres Unternehmens aus der Sicht des Ratings aufzuzeigen, werden auf der folgenden Seite Ihre Ratingergebnisse der letzten 5 Jahre angezeigt, sofern Ihre Jahresabschlussdaten vorlagen. Ergänzend ist die detaillierte Beurteilung für das aktuell vorliegende Jahr noch einmal im Überblick dargestellt.

Rating-Zertifikat [Jahr] für Fachgeschäft Mustermann GmbH Musterhausen

Ratingergebnis¹⁾

Analyse der Vermögenslage	21	von max. 30 erreichbaren Punkten.
Analyse der Ertragslage	21	von max. 30 erreichbaren Punkten.
Analyse der Finanzlage	19	von max. 30 erreichbaren Punkten.

A	A	A	A-	B+
[Jahr]-4	[Jahr]-3	[Jahr]-2	[Jahr]-1	[Jahr]

¹⁾ Die Ratingergebnisse des MRV-Bilanzratings stellen Bonitätsbewertungen auf der Basis eines mathematisch-statistischen Ratingmodells dar und sind somit Wahrscheinlichkeitsaussagen. Sie beruhen auf der Grundlage der vom gerateten Unternehmen zur Verfügung gestellten Daten. Für die Richtigkeit der Daten und des daraus abgeleiteten Ratingergebnisses kann keine Gewähr übernommen werden.

**Rating-Zertifikat [Jahr] für
Fachgeschäft Mustermann GmbH
Musterhausen**

Benchmarks von Mitgliedern der Vergleichsgruppe

	Die besten 5 Werte von Mitgliedern der VG liegen bei ...					Wert des Mitglieds	Rang des Mitglieds (von 26 Mitgliedern)	Benchmark
	1	2	3	4	5			
Vermögenslage								
Eigenkapitalquote	44,83	42,33	38,48	31,31	27,20	17,03	11	25,0
Bankverbindlichkeitenquote	0,00	0,00	7,17	9,37	12,84	29,15	11	25,0
Ertragslage								
Umsatzrendite	7,72	5,90	4,25	3,78	3,77	3,78	4	3,5
Zinsbelastung	1,63	1,71	1,79	2,10	2,42	3,10	9	2,5
Finanzlage								
Zahlungsziel (in Tagen)	11,03	14,14	14,87	16,21	16,51	71,81	24	20,0
Finanzkraft	40,29	34,98	21,35	16,54	16,13	16,13	5	25,0
Liquidität	115,75	36,08	19,98	17,38	14,27	8,87	7	10,0

Rating-Zertifikat [Jahr] für Fachgeschäft Mustermann GmbH Musterhausen

Rang des Mitglieds (von 26 Mitgliedern)

